



СТИРАЛЬНО-СУШИЛЬНАЯ МАШИНА

ИНСТРУКЦИЯ ПО СТИРКЕ



1

Загрузите бельё



2

Добавьте стиральный порошок (и сухой отбеливатель для цветного белья, если необходимо) поверх белья




3

Левый отсек - для жидкого хлорного отбеливателя (не более 3/4 мерного стакана)
Правый отсек - для жидкого кондиционера




4

Закройте плотно дверь



5

Опустите монеты



6

Выберите один из шести циклов стирки

ИНСТРУКЦИЯ ПО СУШКЕ




1

Прочистите фильтр




2

Загрузите бельё и закройте дверь



3

Опустите монеты



4

Выберите один из трех циклов сушильной машины



5

Для перезапуска машины, закройте дверь и выберите цикл